


DK50 2V



Kompresor s dvoma valcami a veľkosťou vzdušníka 25 litrov je vhodný pre napájanie dvoch* zubných súprav , alebo zariadení v dentálnych laboratóriách, kde sú vyššie nároky na spotrebu vzduchu.



DK50 2V - bez skrinky

DK50 2V/M - bez skrinky, so sušičom

- S membránovým sušičom
- S adsorpčným sušičom

DK50 2V S - so skrinkou

DK50 2V S/M - so skrinkou, so sušičom

- S membránovým sušičom
- S adsorpčným sušičom

Bez sušiča

	DK50 2V	DK50 2V S
Sušič	✗	✗
Skrinka	✗	✓
Počet stomatologických súprav	2	2
Menovité napätie / frekvencia	230 V / 50 Hz 230 V / 60 Hz 115 V / 60 Hz 3x400 V / 50 Hz	230 V / 50 Hz 230 V / 60 Hz 115 V / 60 Hz 3x400 V / 50 Hz
Výkon motora	1.2 kW 1.1 kW (115 V / 60 Hz)	1.2 kW 1.1 kW (115 V / 60 Hz)
Objem vzdušníka	25 l	25 l
Výkonnosť kompresora (pracovný tlak 5 - 7 bar)	140 l.min ⁻¹ / 5 bar	140 l.min ⁻¹ / 5 bar
Výkonnosť kompresora (pracovný tlak 6 - 8 bar)	135 l.min ⁻¹ / 6 bar	135 l.min ⁻¹ / 6 bar



	DK50 2V	DK50 2V S
Výkonnosť kompresora (pracovný tlak 8 - 10 bar)	110 l.min ⁻¹ / 8 bar	110 l.min ⁻¹ / 8 bar
Režim prevádzky	S1 - 100 %	S1 - 100 %
Hlučnosť	≤ 67 dB (A)	≤ 51.5 dB (A)
Hmotnosť	58 kg	96 kg
Rozmer	460 x 500 x 720 mm	560 x 675 x 880 mm



S membránovým sušičom

	DK50 2V/M	DK50 2V S/M
Sušič	✓(MD)	✓(MD)
Skrinka	✗	✓
Počet stomatologických súprav	2	2
Menovité napätie / frekvencia	230 V / 50 Hz 230 V / 60 Hz 115 V / 60 Hz 3x400 V / 50 Hz	230 V / 50 Hz 230 V / 60 Hz 115 V / 60 Hz 3x400 V / 50 Hz
Výkon motora	1.2 kW 1.1 kW (115 V / 60 Hz)	1.2 kW 1.1 kW (115 V / 60 Hz)
Objem vzdušníka	25 l	25 l
Výkonnosť kompresora (pracovný tlak 5 - 7 bar)	108 l.min ⁻¹ / 5 bar	108 l.min ⁻¹ / 5 bar
Výkonnosť kompresora (pracovný tlak 6 - 8 bar)	104 l.min ⁻¹ / 6 bar	104 l.min ⁻¹ / 6 bar
Výkonnosť kompresora (pracovný tlak 8 - 10 bar)	87 l.min ⁻¹ / 8 bar	87 l.min ⁻¹ / 8 bar
Režim prevádzky	S1 - 100 %	S1 - 100 %
Stupeň sušenia vzduchu (tlakový rosný bod PDP)	+3 °C pri 7 bar +3 °C pri 9 bar	+3 °C pri 7 bar +3 °C pri 9 bar
Hlučnosť	≤ 69 dB (A)	≤ 55 dB (A)
Hmotnosť	63 kg	101 kg
Rozmer	460 x 565 x 720 mm	560 x 675 x 880 mm

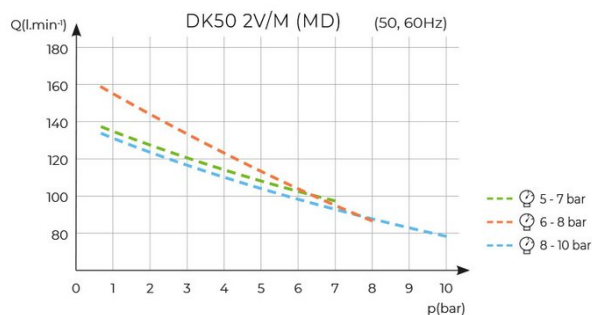
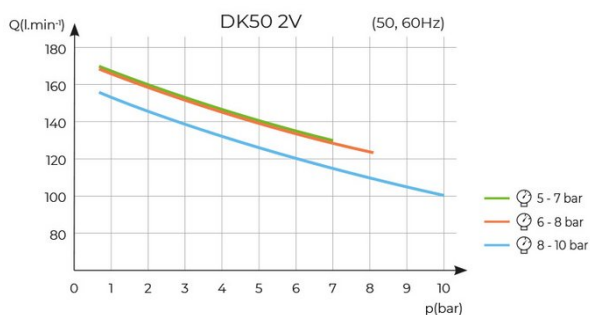
S adsorpčným sušičom

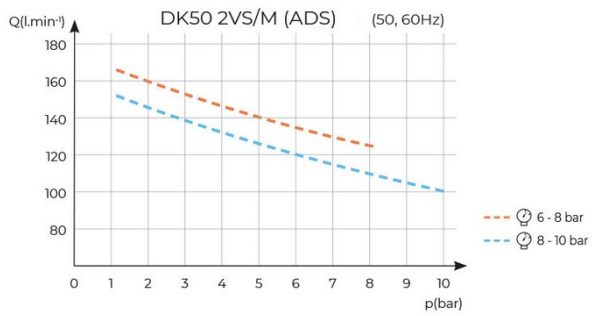
	DK50 2V/M	DK50 2V S/M	DK50 2V/M	DK50 2V S/M
Sušič	✓(ADM)	✓(ADM)	✓(ADS)	✓(ADS)
Skrinka	✗	✓	✗	✓
Menovité napätie / frekvencia	230 V / 50 Hz	230 V / 50 Hz	230 V / 50 Hz	230 V / 50 Hz
Výkon motora	1.2 kW	1.2 kW	1.2 kW	1.2 kW
Objem vzdušníka	25 l	25 l	25 l	25 l
Výkonnosť kompresora (pracovný tlak 6 - 8 bar)	120 l.min ⁻¹ / 6 bar (pri PDP -20 °C)	120 l.min ⁻¹ / 6 bar (pri PDP -20 °C)	135 l.min ⁻¹ / 6 bar	135 l.min ⁻¹ / 6 bar
Výkonnosť kompresora (pracovný tlak 8 - 10 bar)	100 l.min ⁻¹ / 8 bar (pri PDP -20 °C)	100 l.min ⁻¹ / 8 bar (pri PDP -20 °C)	110 l.min ⁻¹ / 8 bar	110 l.min ⁻¹ / 8 bar
Režim prevádzky	S1 - 100 %	S1 - 100 %	S3 - 70 %	S3 - 70 %
Stupeň sušenia vzduchu (tlakový rosný bod PDP)	-20 °C pri 7 bar -20 °C pri 9 bar	-20 °C pri 7 bar -20 °C pri 9 bar	-20 °C pri 7 bar -20 °C pri 9 bar	-20 °C pri 7 bar -20 °C pri 9 bar
Hlučnosť	≤ 69 dB (A)	≤ 55 dB (A)	≤ 69 dB (A)	≤ 55 dB (A)
Hmotnosť	69 kg	110 kg	61 kg	99 kg
Rozmer	460 x 620 x 720 mm	560 x 720 x 880 mm	460 x 565 x 710 mm	560 x 690 x 875 mm

- Údaje o hmotnosti a rozmeroch sú informatívneho charakteru, závisia od konkrétneho prevedenia daného výrobku

- Zmena technických parametrov vyhradená

Priebehy





Fotogaléria

